

NEW CROWN QRサイト 使い方ガイド

コンテンツ一覧



音声

Scene 2 音声
Lesson 6 Part 1 Scene...

At Kevin's school, students choose their own classes. Everyone has a different schedule.

This is a picture of a short break between classes. These students are walking to their next class. The boy is going to his music class. He is holding flute case. The girl is carrying her gym shoes to P.E. class.

動画

アニメーション
Lesson 6 Part 1 Scene...

画像

写真/イラスト
Lesson 6

Check 基本文の練習

Check 基本文の練習
1. 単語英辞典 音声

語句の意味を確認しながら、音声を聞こう。
brush his teeth (歯をみがく)

New Words 単語の確認/練習

New Words 音声
Lesson 6 Part 1 New ...

- life
- student
- point(ing)
- poster
- Kevin
- John
- Emily
- ...

New Words 単語の練習

英語の意味を選ぼう。

next

学生、生徒 持ってくる

カフェテリア 次の

英和辞典

英和辞典

単語を検索

- a
- abandon
- ABC
- ability
- able
- about

発音チェック

発音チェック

英文

At Kevin's school, students choose their own classes.

みんなの順番

At Kevin's school, students choose their own classes.

00:00 / 00:03

00:00 / 00:06

音声



再生方法

音声の再生方法を連続, または一文ずつに変更することができます。リピート再生で全体を繰り返し再生することもできます。

発音チェック／英和辞典

「発音チェック」や「英和辞典」のコンテンツにアクセスできます。

The screenshot shows a digital interface for audio playback. At the top, it says "Scene 2 音声" and "Lesson 6 Part 1 Scene...". Below this, there is a text passage with a "Mark:" label. The text reads: "At Kevin's school, students choose their own classes. Everyone has a different schedule. This is a picture of a short break between classes. **These students are walking to their next class.** The boy is going to his music class. He is holding a flute case. The girl is carrying her gym shoes to P.E. class." At the bottom, there is a playback control bar with buttons for "連続" (Continuous), "一文" (Sentence), "再生" (Play), "停止" (Stop), and "設定" (Settings). On the right side, there is a settings panel with options for "マスク" (Mask), "New Words", "小学校" (Elementary School), "通し読み" (Continuous Reading), "速度" (Speed) set to "×1.0 (標準)", and "リピート読み" (Repeat Reading).

再生／停止

音声の再生／停止ができます。送り／戻りで再生箇所が移動ができます。

設定

「マスク」のオン／オフや、「再生速度」「リピート読み」の変更ができます。
※Scene 1 の音声では「スクリプト」のオン／オフができます。

音声



コンテンツを活用しよう!

- 繰り返し音声を聞いてみよう。
- 声に出して読んでみて、発音できなかったところは「再生速度」を変えて聞いてみよう。
- テキストを見ながら、音声と同時に読んでみよう。
- 「マスク」をオンにして、音声と同時に声に出して読んでみよう。
- 「リピート読み」をオンにして、テキストを見ないで、音声に続けて声に出して読んでみよう。

Scene 2 音声
Lesson 6 Part 1 Scene...

Mark: At Kevin's school, students [] their [] classes. Everyone [] a different [].

This is a picture of a short [] [] classes. [] students are walking to their [] class. The boy is going to his music class. He is [] a [] case. The girl is carrying her gym shoes to

マスク
 New Words 小学校
 通し読み
速度 ×1.0 (標準)
 リピート読み

Scene 2 音声
Lesson 6 Part 1 Scene...

Mark: At Kevin's school, students choose their own classes. Everyone has a different schedule.

This is a picture of a short break between classes. These students are walking to their next class. The boy is going to his music class. He is holding a flute case. The girl is carrying her gym shoes to


マスク
 New Words 小学校
 通し読み
速度 ×1.0 (標準)
 リピート読み

動画



動画の種類

アニメーション／イントロダクション／資料動画／文法解説動画／モデル動画／発音動画／筆順動画（1年生のみ）



設定

音量の調節や速度の変更ができます。字幕を表示することもできます。

動画

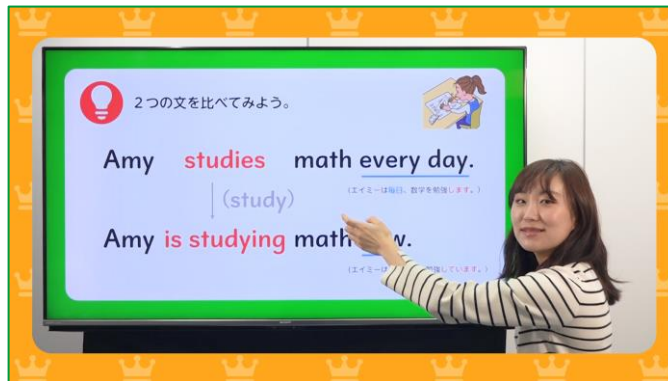


コンテンツを活用しよう!

- アニメーションを使って、場面や状況を理解したり、キャラクターの動きに合わせて音読練習してみよう。
- イントロダクションや資料動画を使って、Lessonの内容や話題について、より理解を深めよう。
- 文法解説動画を使って、Lessonで学ぶ大切な表現についての復習や振り返りをしよう。
- モデル動画を使って、話し方や伝え方の工夫を確認しよう。
- 発音動画を使って、舌の位置や空気の出し方など、発音の仕方を理解しよう。



資料動画



文法解説動画



発音動画

画像



ページめくり

次の(前の)画像を表示できます。



写真/イラストに関するテキスト

写真やイラストによっては、それらに関する情報が記載されています。

コピーすることができるので、実際に調べてみることで、Lessonの内容の最新の情報やより広い情報を知ることができます。

Check 基本文の練習



カードめくり

カードのめくり方を自動または手動に変更できます。

タスク切替

タスクの切り替えができます。タスクによって再生(表示)されるテキストが変化します。



再生/停止

音声の再生/停止ができます。
送り/戻りでカードをめくりることができます。

設定

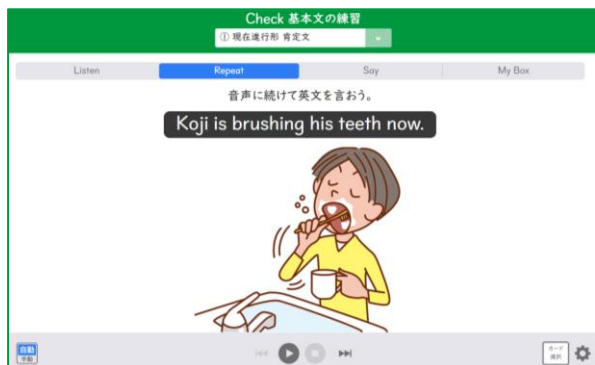
カードの「ランダム」表示や「テキスト表示」のオン/オフの切り替えができます。

Check 基本文の練習



コンテンツを活用しよう!

- 「Listen」では、カードの音声を聞いてみよう。
- 「Repeat」では、聞こえた英文を繰り返し言ってみよう。
- 「Say」では、表示される語句を参考に、大切な表現を活用した英文を言ってみよう。
- 「My Box」では、繰り返し練習した大切な表現をもとに、自分や身の回りのことを表現してみよう。



Repeat



Say



My Box



New Words 単語の確認／練習

再生方法

音声の再生方法を連続, または一文ずつに変更することができます。リピート再生で全体を繰り返し再生することもできます。

英和辞典

「英和辞典」のコンテンツにアクセスできます。

再生／停止

音声の再生／停止ができます。送り／戻りで再生箇所の変換ができます。

設定

「発音記号」のオン／オフや、「再生速度」の変更ができます。



New Words 単語の確認／練習



選択画面

確認／練習方法, 範囲 選択

単語の確認／練習方法, 範囲の選択ができます。
単語の確認ではランダム表示も行えます。



単語の確認 (英語 ▶ 日本語)



単語の練習 (英語 ▶ 日本語)



New Words 単語の確認／練習

カード

タップすると該当の英語,または日本語が表示されます。



覚えた／またあとで

表示された単語が覚えられているか判定します。

「またあとで」を選択した単語は最後にもう一度表示されます。

New Words 単語の確認／練習



再生

カードの単語の音声再生が再生されます。



選択肢

設問に応じた選択肢が表示されます。

正しい選択肢だと思うものを押すと判定が表示されます。



New Words 単語の確認／練習

コンテンツを活用しよう!

- 「単語の確認」で、英語の意味やつづり、発音を確認しよう。
- 「単語の練習」の様々な方法で、確認した単語を定着させよう。
- 「単語の練習」の結果画面を出力して、練習ごとに定着した自分の学びの成果を確認しよう。
- 分からない単語が出てきたら、「英和辞典」で調べてみよう。



単語の確認 (日本語 ▶ 英語)



単語の練習 (リスニング)



結果画面

英和辞典




語句検索

調べたい語句の検索ができます。

左側のアルファベットを押すと、そのアルファベットの最初の語句に移動します。

リストのボタンを押すと語義ページに移動します。

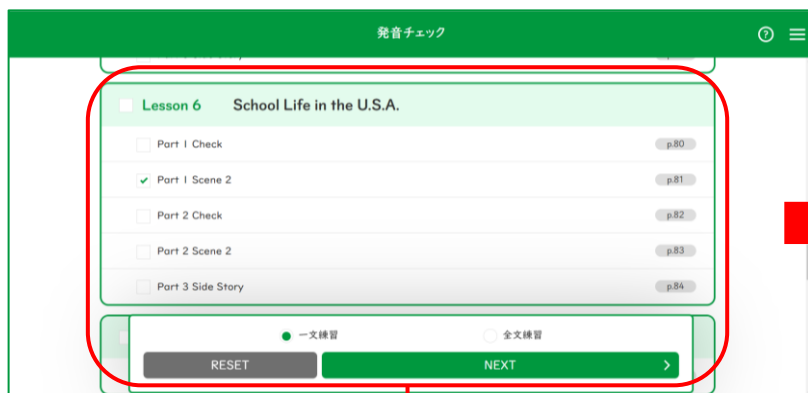


語句一覧画面



語義ページ

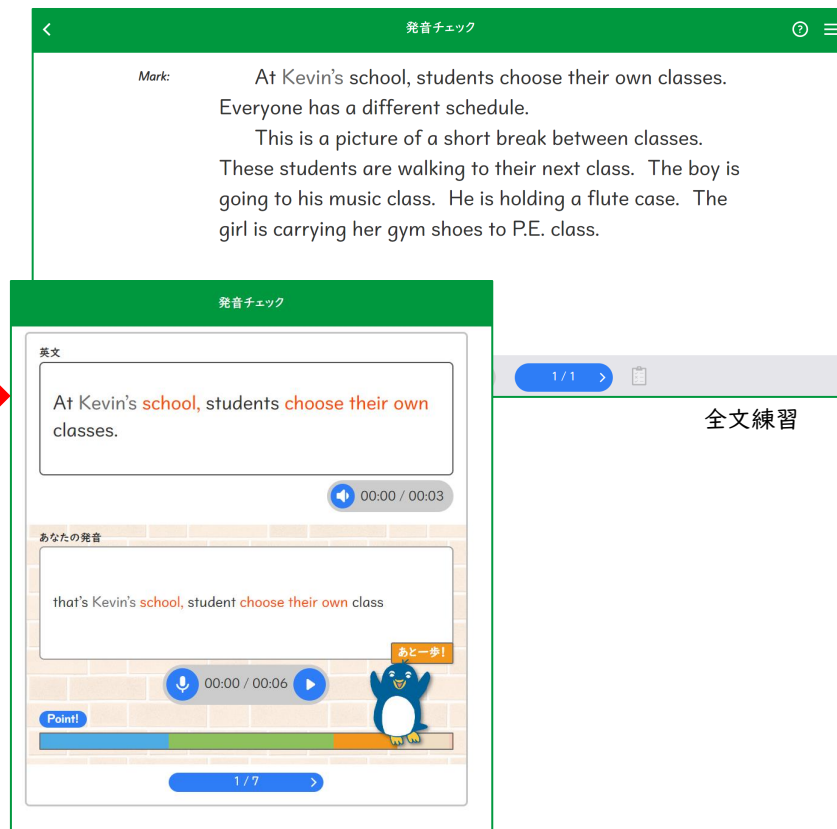
発音チェック



語句一覧画面

練習方法, 範囲 選択

発音チェックの練習方法, 範囲の選択ができます。



一文練習

※Android端末では一部機能に制限がございます。

発音チェック



あなたの発音

録音した音声が入AIで判定され、テキストとして表示されます。モデル文と合っていれば、文字が赤色になります。

録音／再生

マイクのボタンを押すと音声の録音ができます。録音した音声は再生ボタンで再生できます。

発音チェック

英文

At Kevin's school, students choose their own classes.

00:00 / 00:03

あなたの発音

that's Kevin's school, student choose their own class

のこ一歩!

00:00 / 00:06

Print!

1 / 7 >

モデル文

練習するモデルの英文が表示されます。スピーカーのボタンを押すとモデル文の音声再生されます。

判定

録音した音声の判定を3段階で表示します。

※Android端末では一部機能に制限がございます。

発音チェック



モデル文

練習するモデルの英文が表示されます。
スピーカーのボタンを押すとモデル文の音声再生されます。

発音チェック

At Kevin's school, students choose their own classes.
Everyone has a different schedule.
This is a picture of a short break between classes.
These students are walking to their next class. The boy is going to his music class. He is holding a flute case. The girl is carrying her gym shoes to P.E. class.

00:00 / 00:25 00:00 / 00:00 1 / 1

録音／再生

マイクのボタンを押すと音声の録音ができます。
録音した音声は再生ボタンで再生できます。

判定結果表示

判定された結果の表示オン／オフを切り替えることができます。

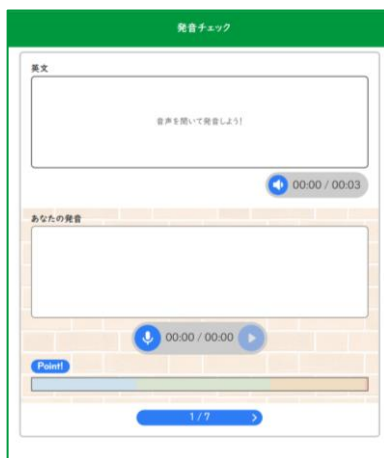
※Android端末では一部機能に制限がございます。

発音チェック

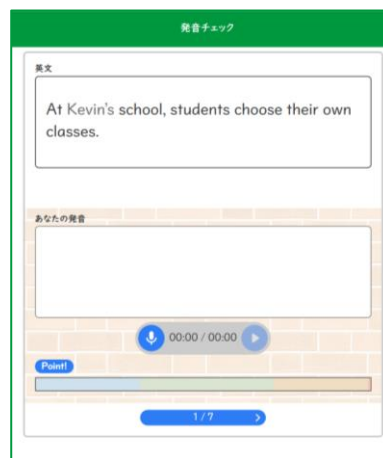


コンテンツを活用しよう!

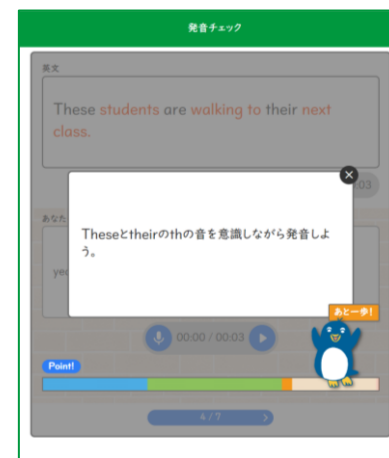
- まずは「一文練習」で、モデル文の音声をまねしながら練習しよう。
- 「音声」や「テキスト」など、練習方法を切り替えながら、繰り返し練習しよう。
- 一文での練習に慣れたら、「全文練習」でまとまった英文にチャレンジしよう。
- 表示される「アドバイス」を参考により良い判定を目指そう。
- 発音に悩んだら、「英和辞典」や「発音動画」を参考にしよう。



「一文練習」(音声)



「一文練習」(テキスト)



「アドバイス」