


QRサイト使い方マニュアル

令和9年度版
『精選文学国語 改訂版』



CONTENTS

1. もくじの見方

2. コンテンツの種類

3. 知識・技能デジタルドリル一覧の見方

4. 知識・技能デジタルドリルの操作方法

もくじの見方

教科書の目次の順番に教材が並んでいます。学習したい教材名をタップすると、展開し、学習の参考となるQRコンテンツが表示されます。

QRコンテンツの種類はアイコンで判別できます。

アイコン		
外部リンク	動画サイト	
	その他サイト	
PDF資料		
知識・技能デジタルドリル		

令和9年度版 精選文学国語

第1部

1 - 随想・評論 I

本を読むと路に迷う (12 ページ)

- 私と本(1)中江有里さん
- 私と本(2)今井むつみさん
- 私と本(3)トミヤマユキコさん
- 私と本(4)尾崎世界観さん

知識・技能デジタルドリル | ランダムに出題

言葉という「暴力」と、付き合う。 (16 ページ)

- 最果タヒ.blog
- 作者の読書道 第207回最果タヒさん

知識・技能デジタルドリル | ランダムに出題

単元の振り返り (24 ページ)

- 単元の振り返りシート

↑ 上部へ戻る

© 2026 Sanseido Co.,Ltd.

コンテンツの種類

外部リンク


NHK for Schoolをはじめ、学習の参考となる多様な外部サイトを掲載しています。



知識・技能デジタルドリル

語句の意味や対義語、そして漢字に関する基本的な問題を学習できるデジタルドリルを掲載しています。間違えた問題は見返すことができるので定着も図れます。問題はランダム出題も可能です。

回答画面




結果画面




PDF資料

ワークシートや関連書籍のブックガイド、別章の文章など、学習の参考になる資料のPDFを掲載しています。


ワークシート



ブックガイド



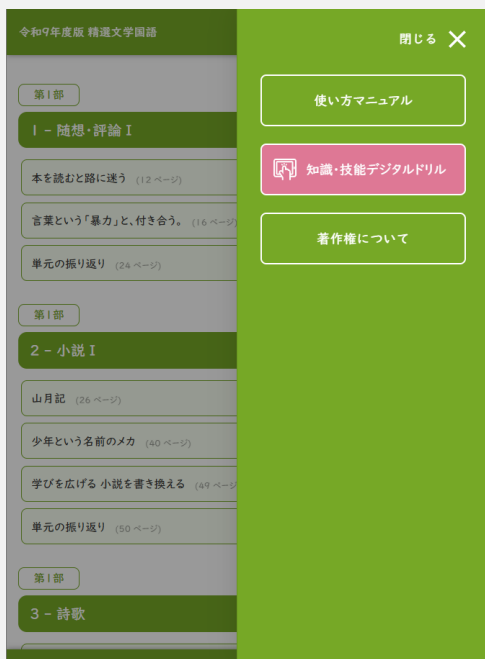
文章



知識・技能デジタルドリル一覧の見方

STEP 1

サイト右上の三本線メニューをタップします。
その中の「知識・技能デジタルドリル」ボタンをタップします。



STEP 2

QRサイト内の
知識・技能デジタルドリルの一覧
が表示されます。

- A) 「ランダムに出題」をONにすると、問題の出題順がランダムになります。
- B) 教材を選ぶ際は教材選択プルダウンからとびら名ごとに選ぶことができます。
- C) 教材名をタップすると該当のデジタルドリルがスタートします。

知識・技能デジタルドリルの操作方法

STEP 1

デジタルドリルを開きます。
以下の2通りの方法があります。

- もくじから「知識・技能デジタルドリル」をタップする。
- 「知識・技能デジタルドリル一覧」を開き、教材名をタップする。

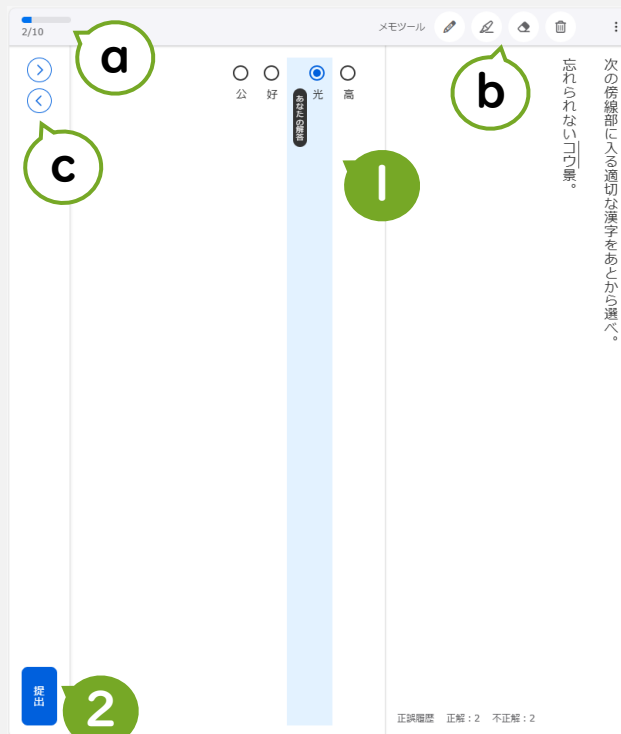
※「ランダムに出題」をONにすると、問題の出題順がランダムになります。



STEP 2

- ① 回答の選択肢をタップし、
- ② 「提出」ボタンをタップします。

- a. 回答の進捗
- b. メモツール（問題部分に書き込み）
- c. 回答の一時スキップ



STEP 3

結果画面で学習結果を一覧で確認
できます。

間違えた問題は「復習」ボタン
(d)から回答と正答を確認できま
す。

学習結果			
間違えた問題は[復習]ボタンから確認できます。			
得点	判定		
60 (6/10)	不合格 (合格点 100点)		
No.	正誤	あなたの解答	得点
1	◎	心	10/10 復習
2	◎	光	10/10 復習
3	◎	放	10/10 復習
4	◎	永	10/10 復習
5	◎	溶	10/10 復習
6	×	角	0/10 復習
7	×	水分を含んで腐る。	0/10 復習
8	×	確実に。	0/10 復習
9	×	しっかりと読み込む。	0/10 復習
10	◎	あちらこちら。	10/10 復習